




BETRIEBS- & SOZIALRAUM- EINRICHTUNGEN



BISLEY



AUSSTATTUNG:

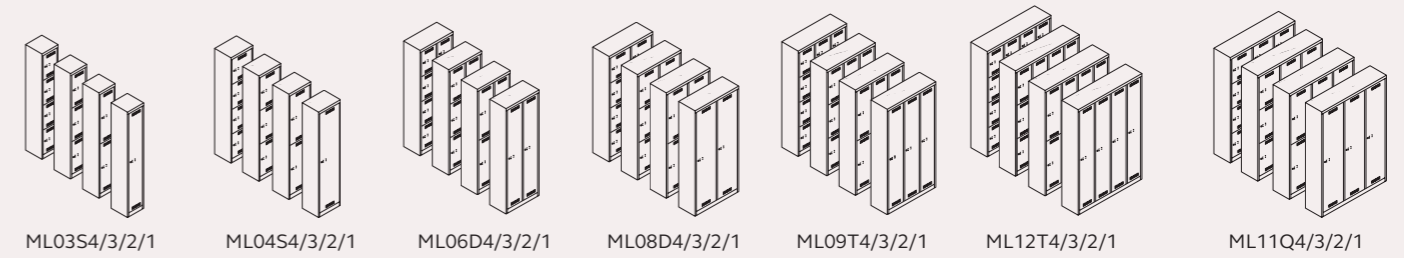
- Etikettenhalter neben dem Zylinderschloss
- Belüftungsschlitze oben und unten
- Abteil: Hutboden mit Kleiderstange und 3 Haken
- 2 Fächer: je Fach Kleiderstange und 3 Haken
- Handtuchhalter in der Türinnenseite (Abteil/2 Fächer)

ZUBEHÖR:

- Polypropylenfüße aus nicht rostendem Material, ideal für den Einsatz in Feuchträumen
- Unterbausitzbank aus Polypropylen als praktische und robuste Sitz und Ablagemöglichkeit
- Höhenausgleichsfüße zum Ausgleich von Bodenunebenheiten
- Schrägdach
- Schlossoptionen: Drehriegelverschluss, Zahlenkombinationsschloss



* Das Garderoben- & Schließfachsystem MonoBloc™ wird grundsätzlich mit lichtgrauem Korpus geliefert. Für die Türen sind alle Farben mit entsprechendem Aufpreis verfügbar.



MonoBloc | Garderoben- & Schließfachschränke | H 1700, T 500 mm

Artikelnummer	Abteillbreite 300	Breite mm	Artikelnummer	Abteillbreite 400	Breite mm	Beschreibung	Innenhöhe je Fach mm
ML03S1	-	322	ML04S1	-	422	1 Abteil	1580
-	-	-	MLD04S1	-	422	1 Abteil mit S/W-Trennung	1580
ML03S2	-	322	ML04S2	-	422	2 Fächer	787
ML03S3	-	322	ML04S3	-	422	3 Fächer	520
ML03S4	-	322	ML04S4	-	422	4 Fächer	390
ML06D1	-	610	ML08D1	-	810	2 Abteile	1580
-	-	-	MLD08D1	-	810	2 Abteile mit S/W-Trennung	1580
ML06D2	-	610	ML08D2	-	810	2x 2 Fächer	787
ML06D3	-	610	ML08D3	-	810	2x 3 Fächer	520
ML06D4	-	610	ML08D4	-	810	2x 4 Fächer	390
ML09T1	-	900	ML12T1	-	1200	3 Abteile	1580
-	-	-	MLD12T1	-	1200	3 Abteile mit S/W-Trennung	1580
ML09T2	-	900	ML12T2	-	1200	3x 2 Fächer	787
ML09T3	-	900	ML12T3	-	1200	3x 3 Fächer	520
ML09T4	-	900	ML12T4	-	1200	3x 4 Fächer	390
ML11Q1	-	1183	-	-	-	4 Abteile	1580
ML11Q2	-	1183	-	-	-	4x 2 Fächer	787
ML11Q3	-	1183	-	-	-	4x 3 Fächer	520
ML11Q4	-	1183	-	-	-	4x 4 Fächer	390

Zubehör

Breite mm	Schrägdach	Sockel separat	Unterbausitzbank
322	MLS03	MLP03	-
422	MLS04	MLP04	-
610	MLS06	MLP06	MLB06
810	MLS08	MLP08	MLB08
900	MLS09	MLP09	MLB09
1183	MLS11	MLP11	MLB11
1200	MLS12	MLP12	MLB12

* Sockel werkseitig: Suffix P hinter die Artikelnummer

Zubehör

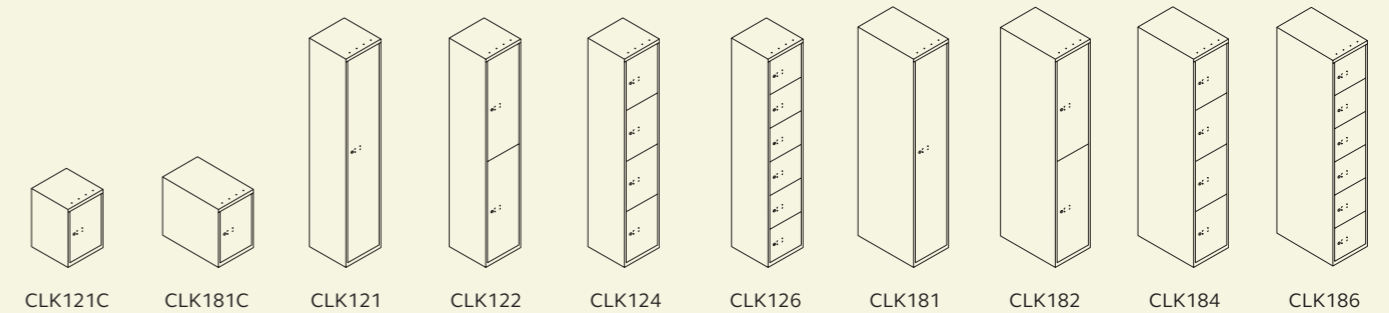
Artikelnummer separat	werkseitig	Beschreibung	Höhe mm
MLALF	L	Höhenausgleichsfüße (VE = 4 Stück)	13-35
MLMPF	F	Polypropylenfüße (VE = 4 Stück)	150
MLH	H	Drehriegelverschluss	-
MLR	R	Zahlenkombinationsschloss	-



AUSSTATTUNG:

- Etikettenhalter neben dem Zylinderschloss
- Belüftungslöcher an der Ober- und Unterseite
- Glatte Oberfläche ohne vorstehende Kanten
- Schränke können miteinander verbunden werden (Material im Lieferumfang enthalten)

5 Jahre
Garantie



Garderoben- & Schließfachsystem OFFICE | B 305 mm

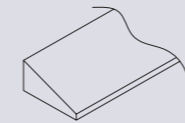
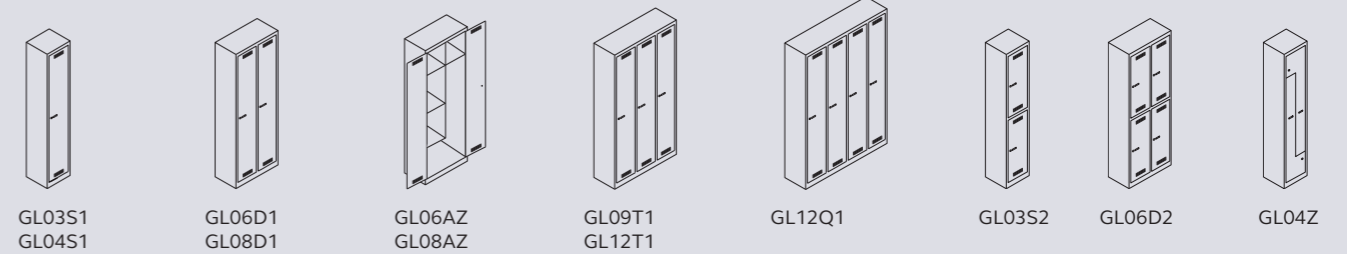
Artikelnummer	Beschreibung	Fachinnenmaße			Außenmaße	
		Höhe mm	Breite mm	Tiefe mm	Höhe mm	Tiefe mm
CLK121C	Würfelschließfach	-	-	-	529	305
CLK181C	Würfelschließfach	-	-	-	529	457
CLK121	1 Abteil mit Hutboden + Kleiderhaken	1703	240	274	1802	305
CLK121S3	1 Abteil mit 3 Fachböden	416 429 381 416	240	274	1802	305
CLK122	2 Fächer mit Kleiderhaken	847	240	274	1802	305
CLK124	4 Fächer	416 ¹ 404 ²	240	274	1802	305
CLK126	6 Fächer	275 ¹ 263 ²	240	274	1802	305
CLK181	1 Abteil mit Hutboden + Kleiderstange	1703	240	426	1802	457
CLK181S3	1 Abteil mit 3 Fachböden	416 429 381 416	240	426	1802	457
CLK182	2 Fächer mit Kleiderhaken	847	240	426	1802	457
CLK184	4 Fächer	416 ¹ 404 ²	240	426	1802	457
CLK186	6 Fächer	275 ¹ 263 ²	240	426	1802	457
MLH	Suffix P	Drehriegelverschluss				



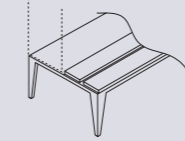
AUSSTATTUNG:

- Etikettenfenster neben dem Zylinderschloss
- Belüftungslöcher auf der Rückseite
- Belüftungsschlitze oben und unten auf der Tür
- Handtuchhalter auf der Türinnenseite
- Garderobenschrank: Hutboden mit Kleiderstange und 3 Kleiderhaken
- Allzweckschrank: zueinander schlagende Türen, 3 Fachböden links, verkürzte Mitteltrennwand, Hutboden mit Kleiderstange und 3 Haken rechts, 3-Punkt-Schließung
- Farbe: nur in 245 lichtgrau erhältlich

2 Jahre
Garantie



Schrägdach
H 250/40, T 500 mm



Unterbausitzbank
H 400, T 800 mm

Garderoben- & Allzweckschrank LIGHT | H 1850, T 500 mm

Artikelnummer	Abteibreite 300	Breite mm	Artikelnummer	Abteibreite 400	Breite mm	Beschreibung
GL03S1		300	GL04S1		400	Garderobenschrank, 1 Abteil
GL03S2		300	-	-	-	Garderobenschrank, 1 Abteil à 2 Fächer
GL06D1		600	GL08D1		800	Garderobenschrank, 2 Abteile
GL06D2		600	-	-	-	Garderobenschrank, 2 Abteile à 2 Fächer
GL06AZ		600	GL08AZ		800	Allzweckschrank
GL09T1		900	GL12T1		1200	Garderobenschrank, 3 Abteile
GL09T2		900	-	-	-	Garderobenschrank, 3 Abteile à 2 Fächer
GL12Q1		1200	-	-	-	Garderobenschrank, 4 Abteile
GL12Q2		1200	-	-	-	Garderobenschrank, 4 Abteile à 2 Fächer
GLH						Drehriegelverschluss

Z Garderobenschrank LIGHT | H 1850, T 500 mm

Artikelnummer	Beschreibung	Breite mm
GL04Z	Z-Garderobenschrank, 1 Abteil für 2 Nutzer	400
GL08Z	Z-Garderobenschrank, 2 Abteile für 4 Nutzer	800

**Zubehör Garderobenschränke LIGHT
Unterbausitzbänke**

Artikelnummer	Beschreibung	Höhe mm	Breite mm	Tiefe mm
GLB06245	Unterbausitzbank	370	600	500
GLB08245	Unterbausitzbank	370	800	500
GLB09245	Unterbausitzbank	370	900	500
GLB122145	Unterbausitzbank	370	1200	500

freistehende Sitzbänke

Artikelnummer	Beschreibung	Höhe mm	Breite mm	Tiefe mm
GLBF10245	einseitig	450	1000	290
GLBF15245	einseitig	450	1500	290
GLBF20245	einseitig	450	2000	290
GLBFR10245	einseitig mit Rückenlehne, Garderobenhaken	450/1800	1000	290
GLBFR15245	einseitig mit Rückenlehne, Garderobenhaken	450/1800	1500	290
GLBFR20245	einseitig mit Rückenlehne, Garderobenhaken	450/1800	2000	290
GLBDFR10245	doppelseitig mit Rückenlehne, Garderobenhaken	450/1800	1000	650
GLBDFR15245	doppelseitig mit Rückenlehne, Garderobenhaken	450/1800	1500	650
GLBDFR20245	doppelseitig mit Rückenlehne, Garderobenhaken	450/1800	2000	650

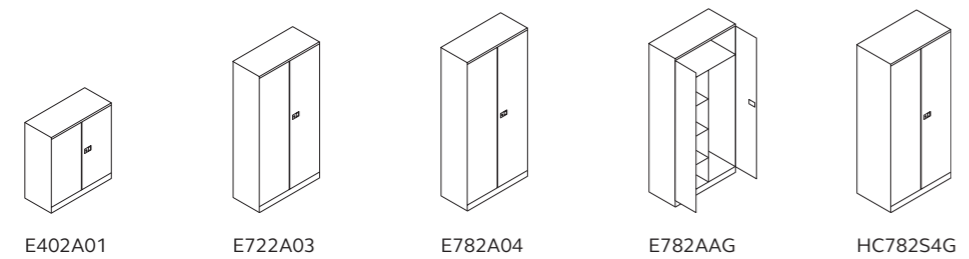
Schrägdächer

Artikelnummer	Beschreibung	Höhe mm	Breite mm	Tiefe mm
GLS06245	Schrägdach	130	600	500
GLS08245	Schrägdach	130	800	500
GLS09245	Schrägdach	130	900	500
GLS12245	Schrägdach	130	1200	500



AUSSTATTUNG:

- Platzsparendes Slimline Design
- Dreipunkt-Schließmechanismus
- Komplett geschweißter Korpus
- Mit lackierten oder verzinkten Fachböden
- Klappgriff mit Zylinderschloss
- E782AAG: Hutboden mit Kleiderstange rechts, Mitteltrennwand, 3 Fachböden links



Flügeltürenschränk UNIVERSAL

Artikelnummer		Beschreibung	Höhe mm	Breite mm	Tiefe mm
lackierte Böden	verzinkte Böden				
E402A01	E402A01G	mit 1 Fachboden für 2 Ordnerhöhen	1000	914	400
E722A03	E722A03G	mit 3 Fachböden für 4 Ordnerhöhen	1806	914	400
E782A04B6	-	mit 4 Fachböden für 5 Ordnerhöhen	1950	600	400
E782A04	E782A04G	mit 4 Fachböden für 5 Ordnerhöhen	1950	914	400
E198P1	E198GP1	Fachboden mit Lateralhängevorrichtung	23	909	353
E782AAG	-	mit Garderobeneinsatz*	1950	914	400
MSDIV354P2	-	Buchstützen für T 400 mm, VE = 2 Stück	210	50	-
-	HC782S4G	mit 4 Fachböden für 5 Ordnerhöhen	1950	914	500
-	HCSH500G	Fachboden mit Lateralhängevorrichtung	23	909	453

* Hutboden mit Kleiderstange rechts, Mitteltrennwand, 3 Fachböden links

MULTIDESKING

Ob bei Großveranstaltungen, in Seminarräumen oder Kantinen, die Mehrzweck- und Klapptische von Bisley sind mit Ihrem zeitlosen Design vielfältig einsetzbar. Erhältlich in verschiedenen Größen, Formen, Farben und Dekoren findet sich für jeden Bedarf der passende Tisch. Die Gestelle sind aus hochwertigem Stahl gefertigt und sorgen für eine optimale Stabilität.



Die Platten sind melaminharzbeschichtet und haben eine hochabriebsfeste Oberfläche in blend- und reflexfreier Mikro-Feinstruktur. Ergänzt wird die Serie durch einen Transportwagen, auf dem die gestapelten Tische bequem transportiert und platzsparend gelagert werden können.



- Gestell aus Stahl mit dauerhafter und kratzfester Pulverbeschichtung oder verchromt
- Rahmen 50 x 20 mm, Füße 30 x 30 mm bei Plattenhöhe 19 und 25 mm
- Rahmen und Füße 40 x 40 mm bei Plattenhöhe 38 mm

- Vormontiert, einfache Endmontage der Füße mit 4 Schrauben
- Verstellbare Füße zum Ausgleich von Bodenunebenheiten



Rechteck



Rund



Trapez



Halbrund

MULTI Mehrzwecktisch | H 740 mm

Artikelnummer	Beschreibung	Form	Breite mm	Tiefe mm
Plattenhöhe 19 mm, Gestell pulverbeschichtet				
MT0706	Mehrzwecktisch	rechteckig	700	600
MT1206	Mehrzwecktisch	rechteckig	1200	600
MT1208	Mehrzwecktisch	rechteckig	1200	800
MT1407	Mehrzwecktisch	rechteckig	1400	700
MT1408	Mehrzwecktisch	rechteckig	1400	800
MT1608	Mehrzwecktisch	rechteckig	1600	800
MT1808	Mehrzwecktisch	rechteckig	1800	800
MT2010	Mehrzwecktisch	rechteckig	2000	1000
MTR06	Mehrzwecktisch	rund	Ø 600	
MTR08	Mehrzwecktisch	rund	Ø 800	
MTR10	Mehrzwecktisch	rund	Ø 1000	
MTR11	Mehrzwecktisch	rund	Ø 1100	
MTR12	Mehrzwecktisch	rund	Ø 1200	
MTT1206	Mehrzwecktisch	Trapez	1200	600
MTT1407	Mehrzwecktisch	Trapez	1400	700
MTH1206	Mehrzwecktisch	halbrund	Ø 1200	
MTH1407	Mehrzwecktisch	halbrund	Ø 1400	
Plattenhöhe 25 mm, Gestell verchromt				
MTC250706	Mehrzwecktisch	rechteckig	700	600
MTC251206	Mehrzwecktisch	rechteckig	1200	600
MTC251208	Mehrzwecktisch	rechteckig	1200	800
MTC251407	Mehrzwecktisch	rechteckig	1400	700
MTC251408	Mehrzwecktisch	rechteckig	1400	800
MTC251608	Mehrzwecktisch	rechteckig	1600	800
MTC251808	Mehrzwecktisch	rechteckig	1800	800
MTC25T1206	Mehrzwecktisch	Trapez	1200	600
MTC25T1407	Mehrzwecktisch	Trapez	1400	700
MTC25H1206	Mehrzwecktisch	halbrund	Ø 1200	
MTC25H1407	Mehrzwecktisch	halbrund	Ø 1400	
Plattenhöhe 38 mm, Gestell pulverbeschichtet				
MT381505	Mehrzwecktisch	rechteckig	1500	500
MT382005	Mehrzwecktisch	rechteckig	2000	500

KLAPPTISCH

- Tischplatte melaminharzbeschichtet, hochabriebsfest in blend- und reflexfreier Mikro-Feinstruktur
- Einrastfunktion: Verstell Sperre im geöffneten und geschlossenen Zustand

- 4 Auflagepunkte/Abstandhalter für ein sicheres Stapeln der Tische
- Lieferung erfolgt montiert

MULTI Klappstisch | H 740 mm

Artikelnummer	Beschreibung	Form	Breite mm	Tiefe mm
Plattenhöhe 19 mm, Gestell pulverbeschichtet				
KT1206	Klappstisch	rechteckig	1200	600
KT1207	Klappstisch	rechteckig	1200	700
KT1208	Klappstisch	rechteckig	1200	800
KT1407	Klappstisch	rechteckig	1400	700
KT1408	Klappstisch	rechteckig	1400	800
KT1608	Klappstisch	rechteckig	1600	800
Plattenhöhe 19 mm, Gestell verchromt				
KTC1407	Klappstisch	rechteckig	1400	700
KTC1607	Klappstisch	rechteckig	1600	700
KTCH1407	Klappstisch	halbrund		Ø 1400
Plattenhöhe 38 mm, Gestell pulverbeschichtet				
KT381505	Klappstisch	rechteckig	1500	500
KT382005	Klappstisch	rechteckig	2000	500



Klappstisch



Stehtisch

STEHTISCH

- Stahlsäule 80 mm, Aluminium Gussfuß Ø 300 mm
- Wahlweise mit einer oder zwei Platten
- Abstand zwischen beiden Platten: 300 mm

MULTI Stehtisch | H 1100 mm

Artikelnummer	Beschreibung	Breite mm	Tiefe mm
SR106	Stehtisch, 1 Platte		Ø 600
SR206	Stehtisch, 2 Platten		Ø 600

TISCHWAGEN

- 4 Lenkrollen
- Gesamtbelastbarkeit: 40 kg
- Wahlweise mit 2 oder 3 Ebenen
- Abstand zwischen Böden 370 mm (2 Ebenen) bzw. 190 und 150 mm (3 Ebenen)



Tischwagen

MULTI Tischwagen | H 620 mm

Artikelnummer	Beschreibung	Breite mm	Tiefe mm
TW2	Tischwagen, 2 Ebenen	550	410
TW3	Tischwagen, 3 Ebenen	550	410

TISCHTRANSPORTWAGEN

- Bequemer und sicherer Transport, platzsparende Lagerung
- Gestell aus Stahl, schwarz lackiert, 30 x 30 mm
- 4 Lenkrollen mit Kunststoffbereifung (Ø 100 mm)
- Kapazität: 10 Tische, Nutzlast 400 kg



Tischtransportwagen

MULTI Tischtransportwagen | H 1140 mm

Artikelnummer	Beschreibung	Breite mm	Tiefe mm
TTW	Transportwagen für Tische	1640	730



HOLZFORMSCHALENSTUHL

Ob bei Großveranstaltungen, in Seminarräumen, in Wartebereichen oder in Kantinen, die Holzformschalenstühle von Bislei sind mit Ihrem zeitlosen Design vielfältig einsetzbar. Erhältlich in verschiedenen Gestell- und Schalenformen, mit komfortabler Polsterung und optional mit gebeizter Schale, Filzgleitern, Griffloch oder Design-Ausfräsung findet sich für jeden Bedarf der passende Stuhl. Die Gestelle sind aus verchromtem Stahl gefertigt und bieten eine optimale Stabilität. Die Holzschalen aus 9-lagigem Buche-Schichtholz sind naturlackiert und entsprechend robust und widerstandsfähig. Ergänzt wird die Serie durch einen Transportwagen, auf dem die gestapelten Stühle mühelos von A nach B transportiert werden können.



Gestell A: Rundrohr 20/2 mm, verchromt, bis zu 10 Stühle stapelbar



Gestell B: Rundrohr 20/2 mm mit Stapelsteg und Reihenverbinder als Doppelsteg, verchromt, mehr als 10 Stühle stapelbar



Gestell C: Rundrohr 25/2,5 mm, verchromt, bis zu 5 Stühle stapelbar



Gestell D: Rundrohr 22/2 mm mit Stapelsteg, bis zu 10 Stühle stapelbar

- Buche-Schichtholz, 9-lagig, ca. 10,8 mm stark
- naturlackiert mit DD-Lack

- sichtbar verschraubt
- ergonomische Rückenführung



Schale 1



Schale 2



Schale 3



Schale 4



Schale 4 mit Design-Ausfräsung



Schale 1 mit Sitz- und Rückenpolster



Schale 2 mit Sitz- und Rückenpolster



Schale 3 mit Sitz- und Rückenpolster



Schale 4 mit Sitz- und Rückenpolster



Schale 3 mit Griffloch und Rückenpolster

HOLZFORMSCHALENSTUHL HE4*

- Gestell E: Rundrohr 18/2 mm, pulverbeschichtet
- Schale 4: Buche-Schichtholz, 9-lagig, ca. 10,8 mm stark, naturlackiert mit DD-Lack, sichtbar verschraubt, ergonomische Rückenführung
- Bis zu 10 Stühle stapelbar

Holzformschalenstuhl

Artikelnummer	Beschreibung
HE4*	Gestell E, Schale 4

* je Stück bei Abnahmemenge 4 Stück

Holzformschalenstuhl

	Artikelnummer Schale 1	Artikelnummer Schale 2	Artikelnummer Schale 3	Artikelnummer Schale 4
Gestell A	HA1	HA2	HA3	HA4
Gestell B	HB1	HB2	HB3	HB4
Gestell C	HC1	HC2	HC3	HC4
Gestell D	HD1	HD2	HD3	HD4

mit Sitzpolster

Gestell A	HAS1	HAS2	HAS3	HAS4
Gestell B	HBS1	HBS2	HBS3	HBS4
Gestell C	HCS1	HCS2	HCS3	HCS4
Gestell D	HDS1	HDS2	HDS3	HDS4

mit Sitz- und Rückenpolster

Gestell A	HASR1	HASR2	HASR3	HASR4
Gestell B	HBSR1	HBSR2	HBSR3	HBSR4
Gestell C	HCSR1	HCSR2	HCSR3	HCSR4
Gestell D	HDSR1	HDSR2	HDSR3	HDSR4

Optionen

Artikelnummer	Beschreibung
B	Schale gebeizt
G	Griffloch (nicht in Kombination mit Sitz-/Rückenpolster bei Schale 1 möglich)
F	Filzgleiter
D	Design-Ausfräsung 25 Quadrate - nur Schale 4

- Passend für alle stapelbaren Modelle
- 2 Vollgummireifen und Handgriffe aus Kunststoff mit Antirutsch-Rillung
- Rundrohr 20/2 und 25/2 mm
- Pulverbeschichtet, schwarz
- Traglast 175 kg

Stuhltransportwagen

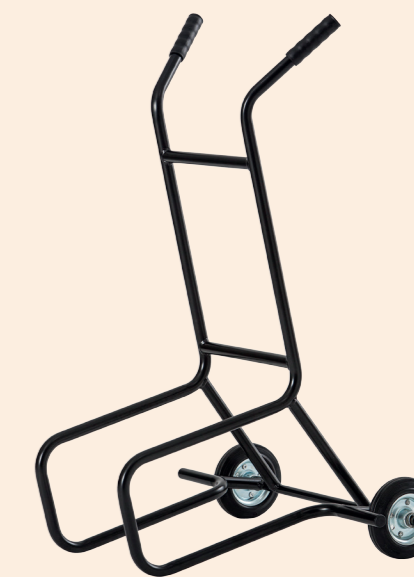
Artikelnummer	Höhe mm	Breite mm
STW	1110	550



HE4



HC1



STW

Code	Farbe	Aufpreis	Code	Farbe	Aufpreis
355	silber	-	601	pink	15%
606	creme	-	617	alaska	15%
625	reinweiß	-	644	portland	15%
333 633	schwarz	-	649	slate	15%
634	anthrazitgrau	-	653	ozeanblau	15%
639	oxfordblau	-	665	regent	15%
245 345 645	lichtgrau	-	666	sepiabraun	15%
669	hellelfenbein	-	667	york	15%
670	kardinalrot	-	668	coffee	15%
673	gänsegrau	-	674	doulton	15%
696	verkehrsweiß	-	677	tickleweed	15%
			678	mimosa	15%
			680	parma	15%
603	orange	10%	681	fuchsia	15%
604	grün	10%	682	dijon	15%
605	blau	10%	683	sevilla	15%
641	zinkgelb	10%	686	azur	15%
			687	prussian	15%

Dekorkombinationen | Multi Desking

Serie Dekor	W weiß	G grau	MP ahorn	BC buche	EC eiche	ES esche	CH kirsche	WE wenge
3xx = Gestellfarbe								
Mehrwecktisch 19 mm	333 schwarz 334 anthrazitgrau 396 weiß 300 aluminium							
Mehrwecktisch 25 mm	399 chrom							
Mehrwecktisch 38 mm	-	-	-	-	333 schwarz 300 aluminium	-	333 schwarz 300 aluminium	
Klapptisch 19 mm	399 chrom	333 schwarz 334 anthrazitgrau 300 aluminium 399 chrom						
Klapptisch 38 mm	-	-	-	-	333 schwarz 300 aluminium	-	333 schwarz 300 aluminium	
Stehtisch	333 schwarz 300 aluminium							
Tischwagen	333 schwarz 334 anthrazitgrau 396 weiß 300 aluminium		-	333 schwarz 334 anthrazitgrau 396 weiß 300 aluminium		-	-	-

Stoffpalette CH | Seating: Holzformschalenstühle

CH10 beige	CH50 blau	CH80 braungrau	CH20 gelb	CH51 blaugrau	CH81 hellgrau
CH21 ocker	CH52 schwarz	CH82 anthrazitgrau	CH30 rot	CH61 grün	CH84 khaki
CH40 lila	CH70 braun				

100% Polyester | Gewicht 310 g/m² | 60.000 Scheuertouren

Lieferfähigkeit, Änderungen und Irrtümer vorbehalten.

Die Garderobenschränke LIGHT sind nur in der Farbe 245 lichtgrau glattlackiert verfügbar.

Das Garderoben- & Schließfachsystem MonoBloc™ wird grundsätzlich mit lichtgrauem Korpus geliefert. Für die Türen sind alle Farben mit entsprechendem Aufpreis verfügbar.

Bisley GmbH
Wiesenstraße 70 A3
40549 Düsseldorf

T +49 (0)211 87541 600
F +49 (0)211 87541 899
E info@bisley.de

BISLEY